

# TytoCare 6.4

Примітки до випуску | Серпень 2023



## Зміст

Головне про TytoCare 6.4.....	3
Зворотна сумісність.....	3
Як оновити пристрій TytoCare до версії 6.4.....	4
Символи.....	4
<b>Нові функції для пацієнтів.....</b>	<b>5</b>
Додайте останні офлайн-огляди під час онлайн-візиту.....	5
Покращено процес реєстрації користувачів.....	6
Нова версія пристрою Tyto.....	6
Невеликі доопрацювання.....	7
<b>Нові функції для лікарів.....</b>	<b>8</b>
Нова вкладка історії пацієнтів у режимі онлайн.....	8
Поради щодо виконання оглядів.....	9
Point of Care запрошує додаткового учасника.....	10
Лікар запрошує додаткових учасників за допомогою SMS.....	11
Невеликі доопрацювання.....	11



tytocare™

## Головне про TytoCare 6.4

TytoCare версії 6.4 пропонує пацієнтам функції економії часу, покращені посібники з інструкціями та оновлення нового пристрою Tyto.

Серед прикладів:

- Покращено потік, щоб спонукати користувачів переглядати навчальні відео
- Нове оновлення пристрою Tyto, яке забезпечує швидше з'єднання
- Нова здатність пристрою Tyto виявляти забруднений отоскоп та надавати інструкції щодо його очищення

Лікарі отримують переваги від кількох нових функцій для підвищення ефективності візиту, зокрема:

- Нова можливість для користувачів TytoPro Point of Care додавати додаткових учасників до або під час візиту
- Нова функція підказок, щоб поділитися досвідом з пацієнтами
- Переглядайте історію пацієнтів під час онлайн-візиту
- Нагадування про прикріплення вушного ковпачка отоскопа

## Зворотна сумісність

Мобільний додаток TytoCare 6.4 і інформаційна панель лікаря повністю сумісні з усіма версіями пристроїв TytoCare від 5.2.3 і пізніших. Рекомендується завжди оновлювати пристрій і програму Tyto до останньої версії.



tytocare™

## Як оновити пристрій TytoCare до версії 6.4

Пристрій Tyto автоматично перевіряє наявність доступного оновлення програмного забезпечення під час наступного ввімкнення та підключення до бездротової мережі. Щойно оновлення стане доступним, пристрій Tyto запитає дозвіл на завантаження та встановлення нової версії.

Інсталяція оновлення може зайняти кілька хвилин. Переконайтеся, що пристрій TytoCare підключено до зарядного пристрою протягом цього процесу. Після завершення процесу оновлення пристрій Tyto автоматично перезавантажується та налаштовується з останньою версією.

## Умовні позначення



Функції, поруч із цим символом, є необов'язковими та вимкнені за замовчуванням



Функції, поруч із цим символом, актуальні для користувачів TytoHome



Функції, поруч із цим символом, актуальні для користувачів TytoPro

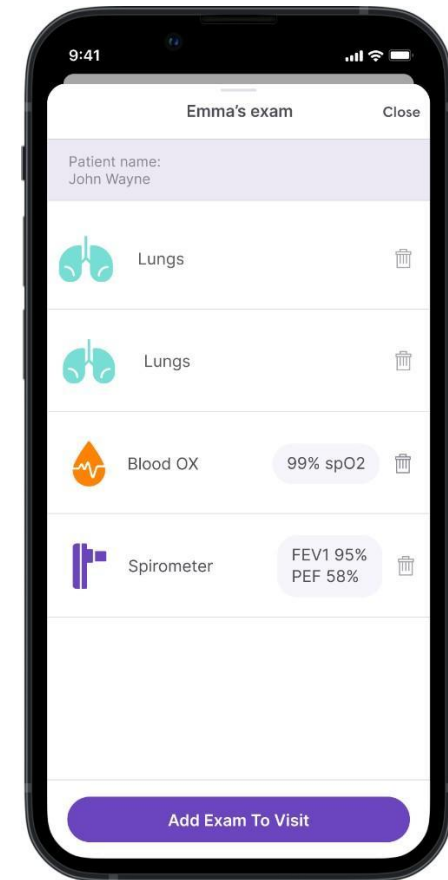
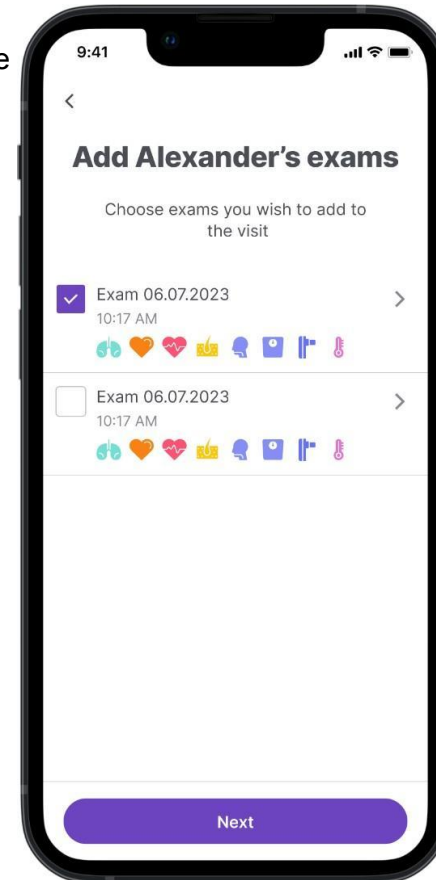
## Нові функції для пацієнтів

### Додайте нещодавні офлайн-огляди під час онлайн-візиту

HOME PRO OFF

Під час онлайн-візиту користувачі тепер можуть додавати нещодавно виконані офлайн-дослідження, які не були надіслані клініцисту. Це дозволяє пришвидшити консультацію, при цьому не робити повторних досліджень.

Ця функція доступна для організацій, які базуються на наскрізному потоці Tyto, і наразі не підтримується інтеграцією Amwell.





## Покращено процес реєстрації користувача

PRO

HOME

У версії 6.3 ми представили нові ознайомчі відео для деяких користувачів Tyto. У версії 6.4 ми показуємо анімаційні відео всім новим користувачам, дозволяючи::

- Плавна адаптація нових користувачів
- Знайомство з процесом оглядів з Tyto, адаптованим до типів оглядів, доступних для пацієнта

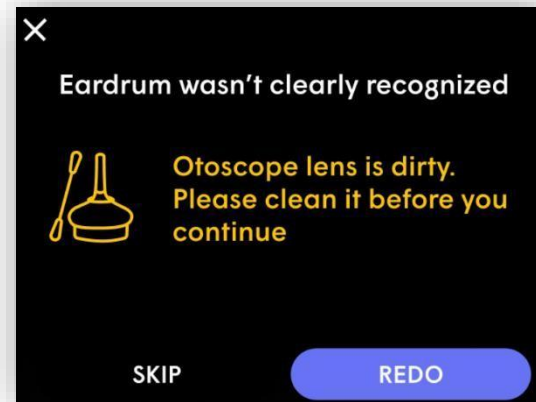
## Нова версія пристрою Tyto

PRO

HOME

У версії 6.4 користувачам буде запропоновано оновити свій пристрій, щоб скористатися перевагами:

- Покращене підключення відео зв'язку та пристроїв до всієї платформи Tyto для швидшого автоматичного підключення між пристроями Tyto до додатка та серверів
- Виявлення забрудненого отоскопа та супровідне сповіщення з інструкціями щодо очищення лінзи отоскопа
- Функції, що забезпечують кращу технічну підтримку



## Невеликі доопрацювання

Після першого підключення користувачі побачать в додатку нову підказку, оновити свій пристрій за потреби, щоб забезпечити безпроблемне перше використання.

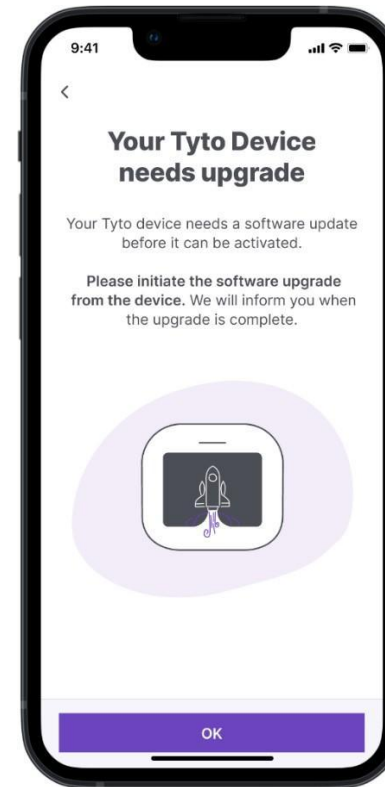
HOME

PRO

Користувацькі поля, додані як частина процесу реєстрації користувача, тепер можна редагувати в профілі користувача (наприклад, ідентифікатор, номер соціального страхування тощо)

HOME

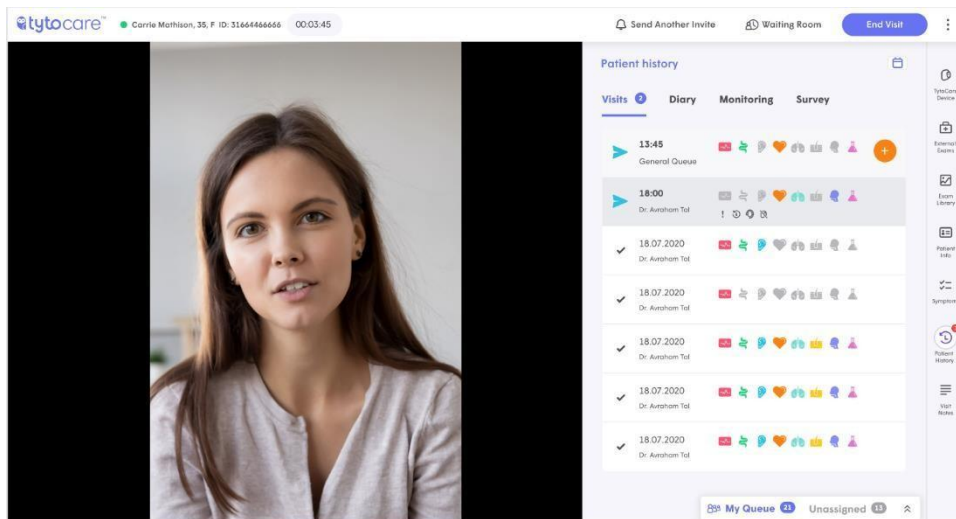
PRO



## Нові функції для лікарів

### Нова вкладка історії пацієнтів у режимі онлайн консультації

Лікарі тепер мають доступ до історії пацієнтів, включаючи попередні обстеження та консультації. Ця вкладка доступна під час онлайн візитів у реальному часі (лікарі використовуватимуть додаткову платформу, яка не задіяна, для онлайн візитів). Лікарі можуть використовувати це як швидку довідку для спостереження за змінами даних обстеження пацієнта з часом.



### Нагадування про прикріплення вушного ковпачка отоскопа

Перед початком онлайн-обстеження вуха лікарю буде запропоновано нагадати пацієнту прикріпити воронку на отоскоп. Анімація покаже, як правильно очистити отоскоп і прикріпити воронку перед початком обстеження, щоб забезпечити чітке обстеження вуха.

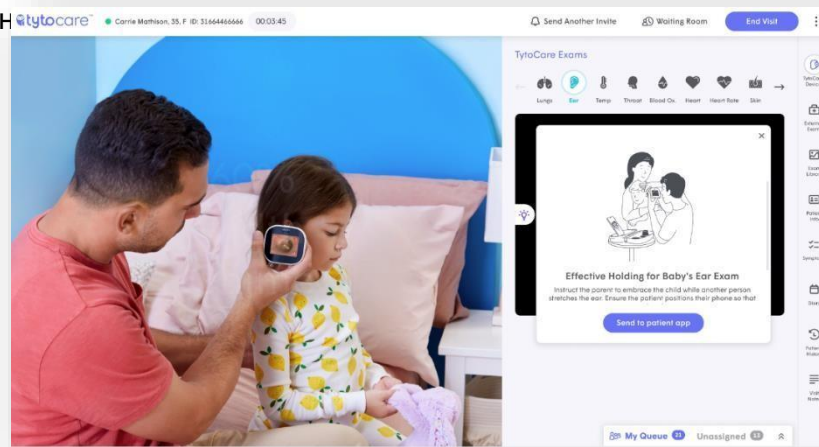


## Поради щодо найкращих практик при виконанні оглядів

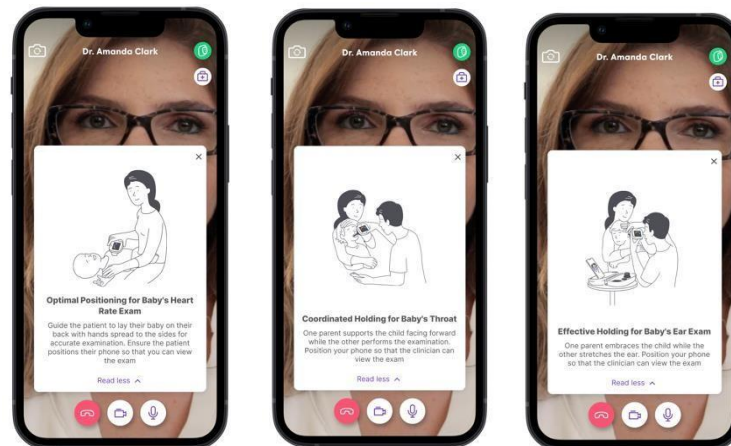
Нова функція підказок пропонує лікарям і пацієнтам інструкції щодо того, як найкраще виконувати обстеження з Tyto. Тепер лікар може відкрити конкретну підказку під час онлайн-обстеження та надіслати її в додаток пацієнта. Підказки також доступні для пацієнта під час виконання офлайн обстеження.

Приклади включають ілюстрації того, як розташувати пристрій Tyto під час самостійного обстеження вуха, а також найкращий спосіб тримати дитину під час кожного обстеження.

Вигляд інформаційної панелі у лікаря:



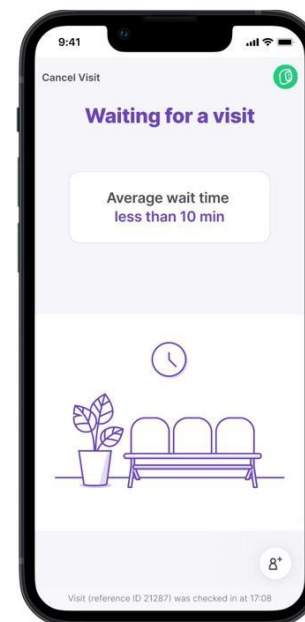
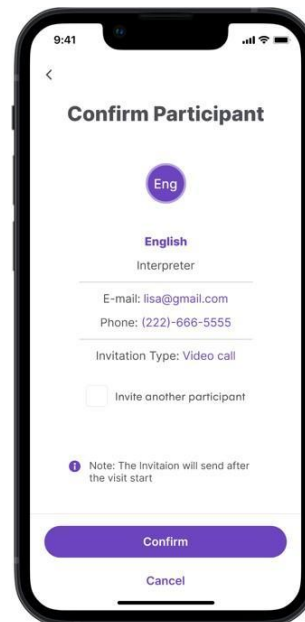
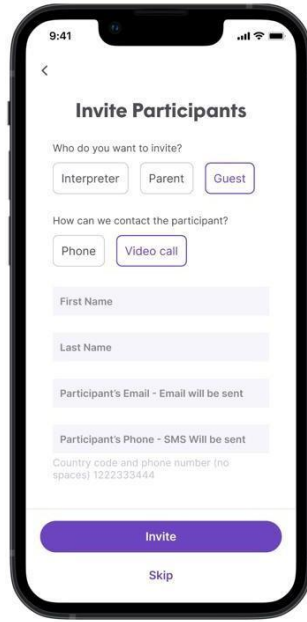
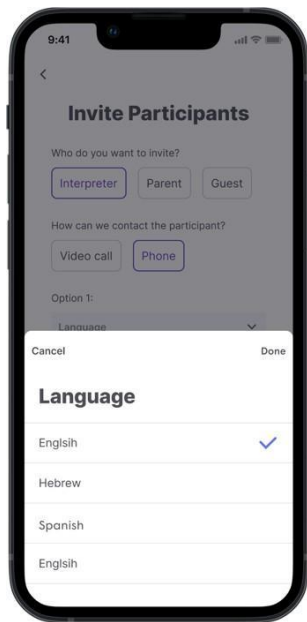
Вигляд інформаційної панелі у пацієнта:



## Point of Care запрошує додаткового учасника

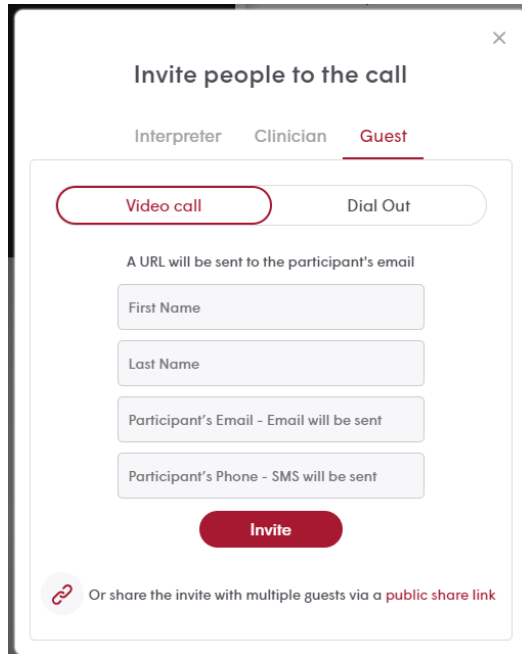
Користувач TytoPro Point of Care тепер може запросити додаткових учасників приєднатися до онлайн консультації, щоб оптимізувати час лікаря під час консультування. Це дає змогу батькам приєднатися віддалено, коли їхня дитина відвідує школу, перекладачам приєднатися, коли є мовний бар'єр, вузьким спеціалістам, які допоможуть з планом лікування, і багато інших випадків використання.

Додатковий учасник запрошується за посиланням через SMS або електронну пошту, або за телефонним дзвінком. Якщо учасника додано до візиту, запрошення буде надіслано, коли візит розпочнеться.



## Лікар запрошує додаткових учасників за допомогою SMS

Раніше лікарі могли додавати гостей до відвідування, лише надіславши запрошення електронною поштою або скопіювавши посилання на зустріч в сторонній месенджер. Тепер лікарі можуть запросити гостя за допомогою SMS-повідомлення зі свого кабінету лікаря.



Invite people to the call

Interpreter Clinician **Guest**

Video call Dial Out

A URL will be sent to the participant's email

First Name

Last Name

Participant's Email - Email will be sent

Participant's Phone - SMS will be sent

Invite

Or share the invite with multiple guests via a [public share link](#)

## Невеликі доопрацювання

Кожна організація тепер може контролювати, який тип додаткового учасника може бути запрошений (перекладач, лікар, гість або батьки).